



**SIGIRES**  
**Estado de Flujos de Efectivo**  
**Del 1 de enero al 30 de septiembre de 2025**  
**(cifras en pesos)**

Concepto	2025	2024
<b>Flujos de Efectivo de las Actividades de Operación</b>		
<b>Origen</b>	<b>\$3,373,020.98</b>	<b>\$93,578,808.92</b>
Impuestos	\$0.00	\$0.00
Cuotas y Aportaciones de Seguridad Social	\$0.00	\$0.00
Contribuciones de Mejoras	\$0.00	\$0.00
Derechos	\$0.00	\$0.00
Productos	\$69,583.59	\$208,874.58
Aprovechamientos	\$0.00	\$0.00
Ingresos por Venta de Bienes y Prestación de Servicios	\$0.00	\$0.00
Participaciones, Aportaciones, Convenios, Incentivos Derivados de la Colaboración Fiscal y Fondos Distintos de Aportaciones	\$38,109.62	\$89,954,369.72
Transferencias, Asignaciones, Subsidios y Subvenciones, y Pensiones y Jubilaciones	\$3,265,327.77	\$3,415,564.62
Otros Orígenes de Operación	\$0.00	\$0.00
<b>Aplicación</b>	<b>\$3,921,488.24</b>	<b>\$8,706,281.11</b>
Servicios Personales	\$3,241,848.80	\$4,709,229.00
Materiales y Suministros	\$32,996.05	\$148,488.39
Servicios Generales	\$646,643.39	\$3,848,563.72
Transferencias Internas y Asignaciones al Sector Público	\$0.00	\$0.00
Transferencias al Resto del Sector Público	\$0.00	\$0.00
Subsidios y Subvenciones	\$0.00	\$0.00
Ayudas Sociales	\$0.00	\$0.00
Pensiones y Jubilaciones	\$0.00	\$0.00
Transferencias a Fideicomisos, Mandatos y Contratos Análogos	\$0.00	\$0.00
Transferencias a la Seguridad Social	\$0.00	\$0.00
Donativos	\$0.00	\$0.00
Transferencias al Exterior	\$0.00	\$0.00
Participaciones	\$0.00	\$0.00
Aportaciones	\$0.00	\$0.00
Convenios	\$0.00	\$0.00
Otras Aplicaciones de Operación	\$0.00	\$0.00
<b>Flujos Netos de Efectivo por Actividades de Operación</b>	<b>-\$548,467.26</b>	<b>\$84,872,527.81</b>
<b>Flujo de Efectivo de las Actividades de Inversión</b>		
<b>Origen</b>	<b>\$23,446,023.63</b>	<b>\$344,837.12</b>
Bienes Inmuebles, Infraestructura y Construcciones en Proceso	\$0.00	\$0.00
Bienes Muebles	\$0.00	\$0.00
Otros Orígenes de Inversión	\$23,446,023.63	\$344,837.12
<b>Aplicación</b>	<b>\$23,408,199.56</b>	<b>\$88,055,480.12</b>
Bienes Inmuebles, Infraestructura y Construcciones en Proceso	\$23,404,615.16	\$74,574,935.11
Bienes Muebles	\$0.00	\$90,940.37
Otras Aplicaciones de Inversión	\$3,584.40	\$13,389,604.64
<b>Flujos Netos de Efectivo por Actividades de Inversión</b>	<b>\$37,824.07</b>	<b>-\$87,710,643.00</b>
<b>Flujo de Efectivo de las Actividades de Financiamiento</b>		




**SIGIRES**  
**Estado de Flujos de Efectivo**  
**Del 1 de enero al 30 de septiembre de 2025**  
**(cifras en pesos)**

<b>Origen</b>	<b>\$33,884.33</b>	<b>\$120,812.42</b>
Endeudamiento Neto	\$0.00	\$0.00
Interno	\$0.00	\$0.00
Externo	\$0.00	\$0.00
Otros Origenes de Financiamiento	\$33,884.33	\$120,812.42
<b>Aplicación</b>	<b>\$575,684.19</b>	<b>\$455,779.34</b>
Servicios de la Deuda	\$0.00	\$0.00
Interno	\$0.00	\$0.00
Externo	\$0.00	\$0.00
Otras Aplicaciones de Financiamiento	\$575,684.19	\$455,779.34
<b>Flujos Netos de Efectivo por Actividades de Financiamiento</b>	<b>-\$541,799.86</b>	<b>-\$334,966.92</b>
<b>Incremento/Disminución Neta en el Efectivo y Equivalentes al Efectivo</b>	<b>-\$1,052,443.05</b>	<b>-\$3,173,082.11</b>
<b>Efectivo y Equivalentes al Efectivo al Inicio del Ejercicio</b>	<b>\$1,245,584.52</b>	<b>\$4,418,666.63</b>
<b>Efectivo y Equivalentes al Efectivo al Final del Ejercicio</b>	<b>\$193,141.47</b>	<b>\$1,245,584.52</b>

Bajo protesta de decir verdad declaramos que los Estados Financieros y sus Notas son razonablemente correctos y son responsabilidad del emisor



PRESIDENTE DEL CONSEJO DE  
ADMINISTRACION SIGIRES



\_\_\_\_\_  
LIC. PONCIANO VAZQUEZ PARISSI

INTEGRANTE DEL CONSEJO DE  
ADMINISTRACION SIGIRES




\_\_\_\_\_  
LIC. AMADO JESUS CRUZ MALPICA

INTEGRANTE DEL CONSEJO DE  
ADMINISTRACION SIGIRES




\_\_\_\_\_  
DRA. CARMEN MEDEL PALMA

SECRETARIO Y DIRECTOR GENERAL DEL  
SIGIRES



\_\_\_\_\_  
ING. JORGE DAVID PALAVICINI  
RODRIGUEZ

SUBDIRECTORA ADMINISTRATIVA Y  
CONTABLE



\_\_\_\_\_  
L.C. IRENE IRINEO HERNANDEZ