

Estado de Flujo de Efectivo 3


Concepto	2025	2024
Flujos de Efectivo de las Actividades de Operación		
Origen	\$3,190,219.99	\$93,578,808.92
Impuestos	\$0.00	\$0.00
Cuotas y Aportaciones de Seguridad Social	\$0.00	\$0.00
Contribuciones de Mejoras	\$0.00	\$0.00
Derechos	\$0.00	\$0.00
Productos	\$69,569.89	\$208,874.58
Aprovechamientos	\$0.00	\$0.00
Ingresos por Venta de Bienes y Prestación de Servicios	\$0.00	\$0.00
Participaciones, Aportaciones, Convenios, Incentivos Derivados de la Colaboración Fiscal y Fondos Distintos de Aportaciones	\$38,109.62	\$89,954,369.72
Transferencias, Asignaciones, Subsidios y Subvenciones, y Pensiones y Jubilaciones	\$3,082,540.48	\$3,415,564.62
Otros Orígenes de Operación	\$0.00	\$0.00
Aplicación	\$3,584,330.03	\$8,706,281.11
Servicios Personales	\$3,016,946.54	\$4,709,229.00
Materiales y Suministros	\$27,286.95	\$148,488.39
Servicios Generales	\$540,096.54	\$3,848,563.72
Transferencias Internas y Asignaciones al Sector Público	\$0.00	\$0.00
Transferencias al Resto del Sector Público	\$0.00	\$0.00
Subsidios y Subvenciones	\$0.00	\$0.00
Ayudas Sociales	\$0.00	\$0.00
Pensiones y Jubilaciones	\$0.00	\$0.00
Transferencias a Fideicomisos, Mandatos y Contratos Análogos	\$0.00	\$0.00
Transferencias a la Seguridad Social	\$0.00	\$0.00
Donativos	\$0.00	\$0.00
Transferencias al Exterior	\$0.00	\$0.00
Participaciones	\$0.00	\$0.00
Aportaciones	\$0.00	\$0.00
Convenios	\$0.00	\$0.00
Otras Aplicaciones de Operación	\$0.00	\$0.00
Flujos Netos de Efectivo por Actividades de Operación	-\$394,110.04	\$84,872,527.81
Concepto	2025	2024
Flujos de Efectivo de las Actividades de Inversión		
Origen	\$23,446,023.63	\$344,837.12
Bienes Inmuebles, Infraestructura y Construcciones en Proceso	\$0.00	\$0.00
Bienes Muebles	\$0.00	\$0.00
Otros Orígenes de Inversión	\$23,446,023.63	\$344,837.12
Aplicación	\$23,404,615.16	\$88,055,480.12
Bienes Inmuebles, Infraestructura y Construcciones en Proceso	\$23,404,615.16	\$74,574,935.11
Bienes Muebles	\$0.00	\$90,940.37
Otras Aplicaciones de Inversión	\$0.00	\$13,389,604.64
Flujos Netos de Efectivo por Actividades de Inversión	\$41,408.47	-\$87,710,643.00
Flujo de Efectivo de las Actividades de Financiamiento		
Origen	\$357,066.41	\$120,812.42
Endeudamiento Neto	\$0.00	\$0.00
Interno	\$0.00	\$0.00
Externo	\$0.00	\$0.00
Otros Orígenes de Financiamiento	\$357,066.41	\$120,812.42
Aplicación	\$416,363.26	\$455,779.34




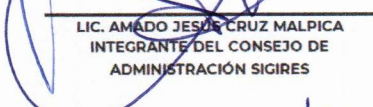

Servicios de la Deuda	\$0.00	\$0.00
Interno	\$0.00	\$0.00
Externo	\$0.00	\$0.00
Otras Aplicaciones de Financiamiento	\$416,363.26	\$455,779.34
Flujos Netos de Efectivo por Actividades de Financiamiento	-\$59,296.85	-\$334,966.92
Incremento/Disminución Neta en el Efectivo y Equivalentes al Efectivo	-\$411,998.42	-\$3,173,082.11
Efectivo y Equivalentes al Efectivo al Inicio del Ejercicio	\$1,245,584.52	\$4,418,666.63
Efectivo y Equivalentes al Efectivo al Final del Ejercicio	\$833,586.10	\$1,245,584.52


Bajo protesta de decir verdad declaramos que los Estados Financieros y sus Notas son razonablemente correctos y son responsabilidad del emisor





 LIC. PONCIANO VÁZQUEZ PARISSI
 PRESIDENTE DEL CONSEJO DE
 ADMINISTRACIÓN SIGIRES


 DRA. CARMEN MEDEL PALMA
 INTEGRANTE DEL CONSEJO DE
 ADMINISTRACIÓN SIGIRES


 LIC. AMADO JESÚS CRUZ MALPICA
 INTEGRANTE DEL CONSEJO DE
 ADMINISTRACIÓN SIGIRES


 LIC. LEONARDO PÉREZ SOSA
 DIRECTOR GENERAL SIGIRES


 LIC. DIANA APONTE JOACHIN
 ENCARGADA DE DESPACHO DE LA
 SUBDIRECCIÓN ADMINISTRATIVA Y
 CONTABLE SIGIRES