

Concepto	2025	2024
<b>Flujos de Efectivo de las Actividades de Operación</b>		
<b>Origen</b>	<b>\$514,752.65</b>	<b>\$93,578,808.92</b>
Impuestos	\$0.00	\$0.00
Cuotas y Aportaciones de Seguridad Social	\$0.00	\$0.00
Contribuciones de Mejoras	\$0.00	\$0.00
Derechos	\$0.00	\$0.00
Productos	\$10,362.56	\$208,874.58
Aprovechamientos	\$0.00	\$0.00
Ingresos por Venta de Bienes y Prestación de Servicios	\$0.00	\$0.00
Participaciones, Aportaciones, Convenios, Incentivos Derivados de la Colaboración Fiscal y Fondos Distintos de Aportaciones	\$38,109.62	\$89,954,369.72
Transferencias, Asignaciones, Subsidios y Subvenciones, y Pensiones y Jubilaciones	\$466,280.47	\$3,415,564.62
Otros Orígenes de Operación	\$0.00	\$0.00
<b>Aplicación</b>	<b>\$1,731,199.47</b>	<b>\$8,706,281.11</b>
Servicios Personales	\$1,395,230.19	\$4,709,229.00
Materiales y Suministros	\$9,558.10	\$148,488.39
Servicios Generales	\$326,411.18	\$3,848,563.72
Transferencias Internas y Asignaciones al Sector Público	\$0.00	\$0.00
Transferencias al Resto del Sector Público	\$0.00	\$0.00
Subsidios y Subvenciones	\$0.00	\$0.00
Ayudas Sociales	\$0.00	\$0.00
Pensiones y Jubilaciones	\$0.00	\$0.00
Transferencias a Fideicomisos, Mandatos y Contratos Análogos	\$0.00	\$0.00
Transferencias a la Seguridad Social	\$0.00	\$0.00
Donativos	\$0.00	\$0.00
Transferencias al Exterior	\$0.00	\$0.00
Participaciones	\$0.00	\$0.00
Aportaciones	\$0.00	\$0.00
Convenios	\$0.00	\$0.00
Otras Aplicaciones de Operación	\$0.00	\$0.00
<b>Flujos Netos de Efectivo por Actividades de Operación</b>	<b>-\$1,216,446.82</b>	<b>\$84,872,527.81</b>


Concepto	2025	2024
<b>Flujos de Efectivo de las Actividades de Inversión</b>		
<b>Origen</b>	<b>\$10,503,420.21</b>	<b>\$344,837.12</b>
Bienes Inmuebles, Infraestructura y Construcciones en Proceso	\$0.00	\$0.00
Bienes Muebles	\$0.00	\$0.00
Otros Orígenes de Inversión	\$10,503,420.21	\$344,837.12
<b>Aplicación</b>	<b>\$10,567,440.16</b>	<b>\$88,056,480.12</b>
Bienes Inmuebles, Infraestructura y Construcciones en Proceso	\$10,567,440.16	\$74,574,935.11
Bienes Muebles	\$0.00	\$90,940.37


000024


Otras Aplicaciones de Inversión	\$0.00	\$13,389,604.64
<b>Flujos Netos de Efectivo por Actividades de Inversión</b>	<b>-\$64,019.95</b>	<b>-\$87,710,643.00</b>
<b>Flujo de Efectivo de las Actividades de Financiamiento</b>		
<b>Origen</b>	<b>\$568,772.82</b>	<b>\$120,812.42</b>
Endeudamiento Neto	\$0.00	\$0.00
Interno	\$0.00	\$0.00
Externo	\$0.00	\$0.00
Otros Orígenes de Financiamiento	\$568,772.82	\$120,812.42
<b>Aplicación</b>	<b>\$375,071.56</b>	<b>\$455,779.34</b>
Servicios de la Deuda	\$0.00	\$0.00
Interno	\$0.00	\$0.00
Externo	\$0.00	\$0.00
Otras Aplicaciones de Financiamiento	\$375,071.56	\$455,779.34
<b>Flujos Netos de Efectivo por Actividades de Financiamiento</b>	<b>\$193,701.26</b>	<b>-\$334,966.92</b>
<b>Incremento/Disminución Neta en el Efectivo y Equivalentes al Efectivo</b>	<b>-\$1,086,765.51</b>	<b>-\$3,173,082.11</b>
<b>Efectivo y Equivalentes al Efectivo al Inicio del Ejercicio</b>	<b>\$1,245,584.52</b>	<b>\$4,418,666.63</b>
<b>Efectivo y Equivalentes al Efectivo al Final del Ejercicio</b>	<b>\$158,819.01</b>	<b>\$1,245,584.52</b>


Bajo protesta de decir verdad declaramos que los Estados Financieros y sus Notas son razonablemente correctos y son responsabilidad del emisor




  
LIC. PONCIANO VÁZQUEZ PARISSI  
PRESIDENTE DEL CONSEJO DE  
ADMINISTRACIÓN SIGIRES

  
DRA. CARMEN MEDEL PALMA  
INTEGRANTE DEL CONSEJO DE  
ADMINISTRACIÓN SIGIRES

  
LIC. AMADO JESÚS CRUZ MALPICA  
INTEGRANTE DEL CONSEJO DE  
ADMINISTRACIÓN SIGIRES

  
LIC. LEONARDO PERÉZ SOSA  
DIRECTOR GENERAL SIGIRES

  
LIC. DIANA APONTE JOACHIN  
ENCARGADA DE DESPACHO DE LA  
SUBDIRECCIÓN ADMINISTRATIVA Y  
CONTABLE SIGIRES