

(Cifras en Pesos)

| Concepto  | 2025                   | 31 de Diciembre de 2024 | Concepto  | 2025                | 31 de Diciembre de 2024 |
|---|------------------------|-------------------------|---|---------------------|-------------------------|
| <b>ACTIVO</b>   |                        |                         | <b>PASIVO</b>   |                     |                         |
| <b>ACTIVO CIRCULANTE</b>                                      |                        |                         | <b>PASIVO CIRCULANTE</b>  |                     |                         |
| Efectivo y Equivalentes                                       | \$740,674.11           | \$1,245,584.52          | Cuentas por Pagar a Corto Plazo   | \$103,713.18        | \$155,614.51            |
| Derechos a Recibir Efectivo o Equivalentes                    | \$127,999.29           | \$6,598.00              | Documentos por Pagar a Corto Plazo  | \$0.00              | \$0.00                  |
| Derechos a Recibir Bienes o Servicios                         | \$4,090,562.20         | \$4,090,562.20          | Porción a Corto Plazo de la Deuda Pública a Largo Plazo                             | \$0.00              | \$0.00                  |
| Inventarios   | \$0.00                 | \$0.00                  | Títulos y Valores a Corto Plazo   | \$0.00              | \$0.00                  |
| Almacenes   | \$0.00                 | \$0.00                  | Pasivos Diferidos a Corto Plazo   | \$0.00              | \$0.00                  |
| Estimación por Pérdida o Deterioro de Activos Circulantes     | \$0.00                 | \$0.00                  | Fondos y Bienes de Terceros en Garantía y/o Administración a Corto Plazo            | \$0.00              | \$0.00                  |
| Otros Activos Circulantes                                     | \$0.00                 | \$0.00                  | Provisiones a Corto Plazo   | \$0.00              | \$0.00                  |
| <b>TOTAL DE ACTIVOS CIRCULANTES</b>                           | <b>\$4,959,235.60</b>  | <b>\$5,342,744.72</b>   | Otros Pasivos a Corto Plazo   | \$0.00              | \$0.00                  |
| <b>ACTIVO NO CIRCULANTE</b>                                   |                        |                         | <b>TOTAL DE PASIVOS CIRCULANTES</b>   | <b>\$103,713.18</b> | <b>\$155,614.51</b>     |
| Inversiones Financieras a Largo Plazo                         | \$0.00                 | \$0.00                  | <b>PASIVO NO CIRCULANTE</b>   |                     |                         |
| Derechos a Recibir Efectivo o Equivalentes a Largo Plazo      | \$0.00                 | \$0.00                  | Cuentas por Pagar a Largo Plazo   | \$0.00              | \$0.00                  |
| Bienes Inmuebles, Infraestructura y Construcciones en Proceso | \$74,574,935.11        | \$74,574,935.11         | Documentos por Pagar a Largo Plazo  | \$0.00              | \$0.00                  |
| Bienes Muebles  | \$411,962.07           | \$411,962.07            | Deuda Pública a Largo Plazo   | \$0.00              | \$0.00                  |
| Activos Intangibles   | \$0.00                 | \$0.00                  | Pasivos Diferidos a Largo Plazo   | \$0.00              | \$0.00                  |
| Depreciación, Deterioro y Amortización Acumulada de Bienes    | -\$96,502.46           | -\$96,502.46            | Fondos y Bienes de Terceros en Garantía y/o Administración a Largo Plazo            | \$0.00              | \$0.00                  |
| Activos Diferidos   | \$9,299,042.44         | \$9,299,042.44          | Provisiones a Largo Plazo   | \$0.00              | \$0.00                  |
| Estimación por Pérdida o Deterioro de Activos no Circulantes  | \$0.00                 | \$0.00                  | <b>TOTAL DE PASIVOS NO CIRCULANTES</b>  | <b>\$0.00</b>       | <b>\$0.00</b>           |
| Otros Activos no Circulantes                                  | \$0.00                 | \$0.00                  | <b>TOTAL DEL PASIVO</b>   | <b>\$103,713.18</b> | <b>\$155,614.51</b>     |
| <b>TOTAL DE ACTIVOS NO CIRCULANTES</b>                        | <b>\$84,189,437.16</b> | <b>\$84,189,437.16</b>  | <b>HACIENDA PÚBLICA/ PATRIMONIO</b>   |                     |                         |
| <b>TOTAL DEL ACTIVO</b>                                       | <b>\$89,148,672.76</b> | <b>\$89,532,181.88</b>  | <b>HACIENDA PÚBLICA/PATRIMONIO CONTRIBUIDO</b>                                      |                     |                         |
|   |                        |                         | Aportaciones  | \$0.00              | \$0.00                  |
|   |                        |                         | Donaciones de Capital   | \$320,793.17        | \$320,793.17            |
|   |                        |                         | Actualización de la Hacienda Pública/Patrimonio                                     | \$0.00              | \$0.00                  |
|   |                        |                         | <b>HACIENDA PÚBLICA /PATRIMONIO GENERADO</b>  |                     |                         |
|   |                        |                         | Resultados del Ejercicio (Ahorro/Desahorro)   | -\$331,607.79       | \$84,872,527.81         |
|   |                        |                         | Resultados de Ejercicios Anteriores   | \$89,174,752.32     | \$4,302,224.51          |
|   |                        |                         | Revalúos  | \$0.00              | \$0.00                  |
|   |                        |                         | Reservas  | \$0.00              | \$0.00                  |
|   |                        |                         | Rectificaciones de Resultados de Ejercicios Anteriores                              | -\$118,978.12       | -\$118,978.12           |
|   |                        |                         | <b>EXCESO O INSUFICIENCIA EN LA ACTUALIZACIÓN DE LA HACIENDA PÚBLICA/PATRIMONIO</b> |                     |                         |


Handwritten signature in blue ink over the bottom right portion of the table, including the 'EXCESO O INSUFICIENCIA...' row and the '00019' stamp.


00019

(Cifras en Pesos)


|   |                        |                        |
|---|------------------------|------------------------|
| Resultado por Posición Monetaria                      | \$0.00                 | \$0.00                 |
| Resultado por Tenencia de Activos no Monetarios       | \$0.00                 | \$0.00                 |
| <b>TOTAL HACIENDA PÚBLICA/PATRIMONIO</b>              | <b>\$89,044,959.58</b> | <b>\$89,376,567.37</b> |
| <b>TOTAL DEL PASIVO Y HACIENDA PÚBLICA/PATRIMONIO</b> | <b>\$89,148,672.76</b> | <b>\$89,532,181.88</b> |

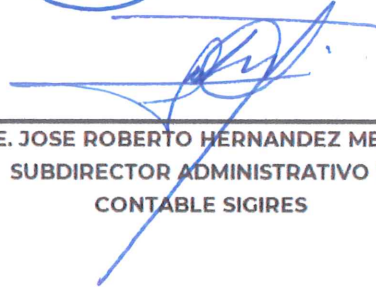
Bajo protesta de decir verdad declaramos que los Estados Financieros y sus Notas son razonablemente correctos y son responsabilidad del emisor

  
LIC. PONCIANO VAZQUEZ PARISSI  
PRESIDENTE DEL CONSEJO DE  
ADMINISTRACION SIGIRES

  
DRA. CARMEN MEDEL PALMA  
INTEGRANTE DEL CONSEJO DE  
ADMINISTRACION SIGIRES

  
LIC. AMADO JESUS CRUZ MALPICA  
INTEGRANTE DEL CONSEJO DE  
ADMINISTRACION SIGIRES

  
LIC. LEONARDO PEREZ SOSA  
DIRECTOR GENERAL SIGIRES

  
LAE. JOSE ROBERTO HERNANDEZ MERINO  
SUBDIRECTOR ADMINISTRATIVO Y  
CONTABLE SIGIRES