


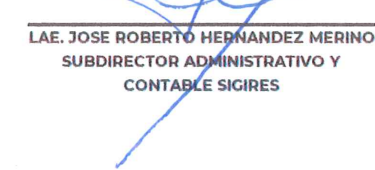
Concepto	2025	2024
<b>Flujos de Efectivo de las Actividades de Operación</b>		
<b>Origen</b>	<b>\$40,878.95</b>	<b>\$93,578,808.92</b>
Impuestos	\$0.00	\$0.00
Cuotas y Aportaciones de Seguridad Social	\$0.00	\$0.00
Contribuciones de Mejoras	\$0.00	\$0.00
Derechos	\$0.00	\$0.00
Productos	\$2,769.33	\$208,874.58
Aprovechamientos	\$0.00	\$0.00
Ingresos por Venta de Bienes y Prestación de Servicios	\$0.00	\$0.00
Participaciones, Aportaciones, Convenios, Incentivos Derivados de la Colaboración Fiscal y Fondos Distintos de Aportaciones	\$38,109.62	\$89,954,369.72
Transferencias, Asignaciones, Subsidios y Subvenciones, y Pensiones y Jubilaciones	\$0.00	\$3,415,564.62
Otros Orígenes de Operación	\$0.00	\$0.00
<b>Aplicación</b>	<b>\$372,486.74</b>	<b>\$8,706,281.11</b>
Servicios Personales	\$244,311.63	\$4,709,229.00
Materiales y Suministros	\$7,309.00	\$148,488.39
Servicios Generales	\$120,866.11	\$3,848,563.72
Transferencias Internas y Asignaciones al Sector Público	\$0.00	\$0.00
Transferencias al Resto del Sector Público	\$0.00	\$0.00
Subsidios y Subvenciones	\$0.00	\$0.00
Ayudas Sociales	\$0.00	\$0.00
Pensiones y Jubilaciones	\$0.00	\$0.00
Transferencias a Fideicomisos, Mandatos y Contratos Análogos	\$0.00	\$0.00
Transferencias a la Seguridad Social	\$0.00	\$0.00
Donativos	\$0.00	\$0.00
Transferencias al Exterior	\$0.00	\$0.00
Participaciones	\$0.00	\$0.00
Aportaciones	\$0.00	\$0.00
Convenios	\$0.00	\$0.00
Otras Aplicaciones de Operación	\$0.00	\$0.00
<b>Flujos Netos de Efectivo por Actividades de Operación</b>	<b>-\$331,607.79</b>	<b>\$84,872,527.81</b>
<b>Flujos de Efectivo de las Actividades de Inversión</b>		
<b>Origen</b>	<b>\$0.00</b>	<b>\$344,837.12</b>
Bienes Inmuebles, Infraestructura y Construcciones en Proceso	\$0.00	\$0.00
Bienes Muebles	\$0.00	\$0.00
Otros Orígenes de Inversión	\$0.00	\$344,837.12
<b>Aplicación</b>	<b>\$121,401.29</b>	<b>\$88,055,480.12</b>
Bienes Inmuebles, Infraestructura y Construcciones en Proceso	\$0.00	\$74,574,935.11
Bienes Muebles	\$0.00	\$90,940.37
Otras Aplicaciones de Inversión	\$121,401.29	\$13,389,604.64
<b>Flujos Netos de Efectivo por Actividades de Inversión</b>	<b>-\$121,401.29</b>	<b>-\$87,710,643.00</b>
<b>Flujo de Efectivo de las Actividades de Financiamiento</b>		
<b>Origen</b>	<b>\$0.00</b>	<b>\$120,812.42</b>
Endeudamiento Neto	\$0.00	\$0.00
Interno	\$0.00	\$0.00
Externo	\$0.00	\$0.00


Otros Orígenes de Financiamiento	\$0.00	\$120,812.42
<b>Aplicación</b>	<b>\$51,901.33</b>	<b>\$455,779.34</b>
Servicios de la Deuda	\$0.00	\$0.00
Interno	\$0.00	\$0.00
Externo	\$0.00	\$0.00
Otras Aplicaciones de Financiamiento	\$51,901.33	\$455,779.34
<b>Flujos Netos de Efectivo por Actividades de Financiamiento</b>	<b>-\$51,901.33</b>	<b>-\$334,966.92</b>
<b>Incremento/Disminución Neta en el Efectivo y Equivalentes al Efectivo</b>	<b>-\$504,910.41</b>	<b>-\$3,173,082.11</b>
<b>Efectivo y Equivalentes al Efectivo al Inicio del Ejercicio</b>	<b>\$1,245,584.52</b>	<b>\$4,418,666.63</b>
<b>Efectivo y Equivalentes al Efectivo al Final del Ejercicio</b>	<b>\$740,674.11</b>	<b>\$1,245,584.52</b>


Bajo protesta de decir verdad declaramos que los Estados Financieros y sus Notas son razonablemente correctos y son responsabilidad del emisor

  
\_\_\_\_\_  
LIC. PONCIANO VAZQUEZ PARISSI  
PRESIDENTE DEL CONSEJO DE  
ADMINISTRACION SIGIRES

  
\_\_\_\_\_  
LIC. AMADO JESUS CRUZ MALPICA  
INTEGRANTE DEL CONSEJO DE  
ADMINISTRACION SIGIRES

  
\_\_\_\_\_  
LAE. JOSE ROBERTO HERNANDEZ MERINO  
SUBDIRECTOR ADMINISTRATIVO Y  
CONTABLE SIGIRES

  
\_\_\_\_\_  
DRA. CARMEN MEDEL PALMA  
INTEGRANTE DEL CONSEJO DE  
ADMINISTRACION SIGIRES

  
\_\_\_\_\_  
LIC. LEONARDO PEREZ SOSA  
DIRECTOR GENERAL SIGIRES