



SIGIRES
Estado de Flujos de Efectivo
Del 1 de enero al 31 de diciembre de 2024
(cifras en pesos)

Concepto	2024	2023
Flujos de Efectivo de las Actividades de Operación		
Origen	\$93,578,808.92	\$5,913,286.15
Impuestos	\$0.00	\$0.00
Cuotas y Aportaciones de Seguridad Social	\$0.00	\$0.00
Contribuciones de Mejoras	\$0.00	\$0.00
Derechos	\$0.00	\$0.00
Productos	\$208,874.58	\$37.51
Aprovechamientos	\$0.00	\$240,297.80
Ingresos por Venta de Bienes y Prestación de Servicios	\$0.00	\$0.00
Participaciones, Aportaciones, Convenios, Incentivos Derivados de la	\$89,954,369.72	\$0.00
Transferencias, Asignaciones, Subsidios y Subvenciones, y Pensiones y	\$3,415,564.62	\$5,672,950.84
Otros Orígenes de Operación	\$0.00	\$0.00
Aplicación	\$8,706,281.11	\$1,274,261.38
Servicios Personales	\$4,709,229.00	\$769,752.00
Materiales y Suministros	\$148,488.39	\$85,615.90
Servicios Generales	\$3,848,563.72	\$418,893.48
Transferencias Internas y Asignaciones al Sector Público	\$0.00	\$0.00
Transferencias al Resto del Sector Público	\$0.00	\$0.00
Subsidios y Subvenciones	\$0.00	\$0.00
Ayudas Sociales	\$0.00	\$0.00
Pensiones y Jubilaciones	\$0.00	\$0.00
Transferencias a Fideicomisos, Mandatos y Contratos Análogos	\$0.00	\$0.00
Transferencias a la Seguridad Social	\$0.00	\$0.00
Donativos	\$0.00	\$0.00
Transferencias al Exterior	\$0.00	\$0.00
Participaciones	\$0.00	\$0.00
Aportaciones	\$0.00	\$0.00
Convenios	\$0.00	\$0.00
Otras Aplicaciones de Operación	\$0.00	\$0.00
Flujos Netos de Efectivo por Actividades de Operación	\$84,872,527.81	\$4,639,024.77
Flujos de Efectivo de las Actividades de Inversión		
Origen	\$344,837.12	\$0.00
Bienes Inmuebles, Infraestructura y Construcciones en Proceso	\$0.00	\$0.00
Bienes Muebles	\$0.00	\$0.00
Otros Orígenes de Inversión	\$344,837.12	\$0.00
Aplicación	\$88,055,480.12	\$575,954.36
Bienes Inmuebles, Infraestructura y Construcciones en Proceso	\$74,574,935.11	\$0.00
Bienes Muebles	\$90,940.37	\$321,021.70
Otras Aplicaciones de Inversión	\$13,389,604.64	\$254,932.66
Flujos Netos de Efectivo por Actividades de Inversión	-	\$575,954.36
Flujo de Efectivo de las Actividades de Financiamiento	\$87,710,643.00	\$575,954.36
Origen	\$120,812.42	\$355,596.22
Endeudamiento Neto	\$0.00	\$0.00
Interno	\$0.00	\$0.00
Externo	\$0.00	\$0.00
Otros Orígenes de Financiamiento	\$120,812.42	\$355,596.22
Aplicación	\$455,779.34	\$0.00
Servicios de la Deuda	\$0.00	\$0.00
Interno	\$0.00	\$0.00

000026





SIGIRES
Estado de Flujos de Efectivo
Del 1 de enero al 31 de diciembre de 2024
(cifras en pesos)


Externo	\$0.00	\$0.00
Otras Aplicaciones de Financiamiento	\$455,779.34	\$0.00
Flujos Netos de Efectivo por Actividades de Financiamiento	-\$334,966.92	\$355,596.22
Incremento/Disminución Neta en el Efectivo y Equivalentes al Efectivo	-\$3,173,082.11	\$4,418,666.63
Efectivo y Equivalentes al Efectivo al Inicio del Ejercicio	\$4,418,666.63	\$0.00
Efectivo y Equivalentes al Efectivo al Final del Ejercicio	\$1,245,584.52	\$4,418,666.63

Bajo protesta de decir verdad declaramos que los Estados Financieros y sus Notas son razonablemente correctos y son responsabilidad del emisor





DRA. CARMEN MEDEL PALMA
PRESIDENTA DEL CONSEJO DE
ADMINISTRACION SIGIRES


LIC. AMADO JESUS CRUZ
MALPICA
INTEGRANTE DEL CONSEJO DE
ADMINISTRACION SIGIRES


LIC. PONCIANO VAZQUEZ PARISSI
INTEGRANTE DEL CONSEJO DE
ADMINISTRACION SIGIRES


LIC. LEONARDO PEREZ SOSA
DIRECTOR GENERAL SIGIRES


LAE. JOSÉ ROBERTO
HERNÁNDEZ MERINO
SUBDIRECTOR ADMINISTRATIVO
Y CONTABLE SIGIRES

000027