



SIGIRES
Estado de Flujos de Efectivo
Del 1 de enero al 30 de noviembre de 2024
(cifras en pesos)

Concepto	2024	2023
Flujos de Efectivo de las Actividades de Operación		
Origen	\$83,229,697.49	\$5,913,286.15
Impuestos	\$0.00	\$0.00
Cuotas y Aportaciones de Seguridad Social	\$0.00	\$0.00
Contribuciones de Mejoras	\$0.00	\$0.00
Derechos	\$0.00	\$0.00
Productos	\$203,999.00	\$37.51
Aprovechamientos	\$0.00	\$240,297.80
Ingresos por Venta de Bienes y Prestación de Servicios	\$0.00	\$0.00
Participaciones, Aportaciones, Convenios, Incentivos Derivados de la Colaboración Fiscal y Fondos Distintos de Aportaciones	\$80,025,510.49	\$0.00
Transferencias, Asignaciones, Subsidios y Subvenciones, y Pensiones y Jubilaciones	\$3,000,188.00	\$5,672,950.84
Otros Orígenes de Operación	\$0.00	\$0.00
Aplicación	\$7,944,799.43	\$1,274,261.38
Servicios Personales	\$4,045,705.00	\$769,752.00
Materiales y Suministros	\$145,954.69	\$85,615.90
Servicios Generales	\$3,753,139.74	\$418,893.48
Transferencias Internas y Asignaciones al Sector Público	\$0.00	\$0.00
Transferencias al Resto del Sector Público	\$0.00	\$0.00
Subsidios y Subvenciones	\$0.00	\$0.00
Ayudas Sociales	\$0.00	\$0.00
Pensiones y Jubilaciones	\$0.00	\$0.00
Transferencias a Fideicomisos, Mandatos y Contratos Análogos	\$0.00	\$0.00
Transferencias a la Seguridad Social	\$0.00	\$0.00
Donativos	\$0.00	\$0.00
Transferencias al Exterior	\$0.00	\$0.00
Participaciones	\$0.00	\$0.00
Aportaciones	\$0.00	\$0.00
Convenios	\$0.00	\$0.00
Otras Aplicaciones de Operación	\$0.00	\$0.00
Flujos Netos de Efectivo por Actividades de Operación	\$75,284,898.06	\$4,639,024.77
Concepto	2024	2023
Flujos de Efectivo de las Actividades de Inversión		
Origen	\$243,090.17	\$0.00
Bienes Inmuebles, Infraestructura y Construcciones en Proceso	\$0.00	\$0.00
Bienes Muebles	\$0.00	\$0.00
Otros Orígenes de Inversión	\$243,090.17	\$0.00
Aplicación	\$78,131,742.61	\$575,954.36
Bienes Inmuebles, Infraestructura y Construcciones en Proceso	\$65,138,118.19	\$0.00
Bienes Muebles	\$90,940.37	\$321,021.70
Otras Aplicaciones de Inversión	\$12,902,684.05	\$254,932.66
Flujos Netos de Efectivo por Actividades de Inversión	-\$77,888,652.44	\$575,954.36
Flujo de Efectivo de las Actividades de Financiamiento		
Origen	\$129,670.51	\$355,596.22
Endeudamiento Neto	\$0.00	\$0.00

000024




SIGIRES
Estado de Flujos de Efectivo
Del 1 de enero al 30 de noviembre de 2024
(cifras en pesos)

Interno	\$0.00	\$0.00
Externo	\$0.00	\$0.00
Otros Orígenes de Financiamiento	\$129,670.51	\$355,596.22
Aplicación	\$254,638.56	\$0.00
Servicios de la Deuda	\$0.00	\$0.00
Interno	\$0.00	\$0.00
Externo	\$0.00	\$0.00
Otras Aplicaciones de Financiamiento	\$254,638.56	\$0.00
Flujos Netos de Efectivo por Actividades de Financiamiento	-\$124,968.05	\$355,596.22
Incremento/Disminución Neta en el Efectivo y Equivalentes al Efectivo	-\$2,728,722.43	\$4,418,666.63
Efectivo y Equivalentes al Efectivo al Inicio del Ejercicio	\$4,418,666.63	\$0.00
Efectivo y Equivalentes al Efectivo al Final del Ejercicio	\$1,689,944.20	\$4,418,666.63

Bajo protesta de decir verdad declaramos que los Estados Financieros y sus Notas son razonablemente correctos y son responsabilidad del emisor







DRA. CARMEN MEDEL PALMA
PRESIDENTA DEL CONSEJO DE ADMINISTRACION
SIGIRES



LIC. AMADO JESUS CRUZ MALFICA
INTEGRANTE DEL CONSEJO DE ADMINISTRACION
SIGIRES



LIC. PONCIANO VAZQUEZ PARISSI
INTEGRANTE DEL CONSEJO DE ADMINISTRACION
SIGIRES



LIC. LEONARDO PEREZ SOSA
DIRECTOR GENERAL SIGIRES



L.C. IVY DANAÉ FARIAS ACUÑA
SUBDIRECTORA ADMINISTRATIVA Y CONTABLE
SIGIRES

SIGIRES

000025